

國立臺灣科技大學


NATIONAL TAIWAN UNIVERSITY OF SCIENCE AND TECHNOLOGY

數位憑證皮夾說明




2026.06.01

資料來源：數位證明管理中心



你可以把學位證書放進手機了！數位憑證皮夾是由數位發展部推動的數位證件工具，可以把學位證書等重要證明轉成數位憑證卡片，直接存在手機裡，需要時就能快速出示與驗證，不用再攜帶紙本文件。

透過數位簽章與加密技術，這些憑證具備不可竄改與可驗證的特性，同時你也可以自行決定要提供哪些資料，在方便使用的同時也能兼顧隱私保護。不論是升學申請、求職面試，或是未來各種線上服務，都可以更快速完成驗證。詳情可參考數位發展部數位憑證皮夾官方網站（<https://wallet.gov.tw/zh-tw>）。



數位憑證皮夾介紹與應用場景

🛡️ 數位憑證皮夾是什麼？

一個安全存放與出示數位證明的工具，可集中管理個人重要證件，如學位證書等。

數位憑證皮夾的特色

- ✔️ 採用數位簽章技術，資料不可竄改、可驗證。
- ✔️ 透過手機即可隨時出示，方便快捷。
- ✔️ 多種證明集中管理，不需攜帶紙本。

💡 多元應用場景

🎓 升學申請


線上出示學位證書，快速完成資格審查。

💼 求職應徵

提供學歷證明，企業可即時驗證真偽。


🌐 多元應用

可應用於人力銀行、報名系統等各類場景。



拿到數位 PDF 學位證書後，就可以申請你的數位憑證卡片。只需要到數位證明管理中心網站 (<https://dcmc.csie.ncku.edu.tw>)，上傳證書並輸入電子郵件收到的專屬驗證碼，確認資料後送出申請，系統就會產生專屬 QR Code。下載數位憑證皮夾 App 並掃描後，就能把學位證書加入手機中。

當需要使用時，例如升學或求職，你只要用 App 掃描對方提供的 QRCode，系統會自動帶出你的憑證卡片，你可以自行選擇要提供哪些資訊，確認後送出即可完成驗證。整個流程快速又方便，也更安全。



發證 / 驗證流程

發證流程

拿到學校發行的數位PDF 學位證書後，可至數位證明管理中心網站申請憑證卡片。上傳PDF 後，需輸入E-mail 收到的專屬驗證碼進行身分確認。驗證成功後，請確認顯示之個人資料是否正確，並按下申請。系統將產生專屬QR Code，下載數位憑證皮夾 App 並掃描，即可完成卡片加入。

1 上傳證書：上傳數位PDF學位證書

2 驗證身分：輸入 E-mail 驗證碼

3 確認資料：確認資訊並送出申請

4 掃描QR code：加入數位憑證皮夾

驗證流程


使用數位憑證皮夾 App 中的掃描功能掃描驗證QR Code，系統將自動帶出可供驗證的憑證卡片。確認欲提供的欄位資訊後，按下送出資料，即可完成驗證。

1 掃描QR code：開啟 App 進行掃描

2 選擇卡片：自動帶出憑證卡片

3 確認資料：確認提供的欄位

4 完成驗證：送出資料即完成



數位憑證皮夾是免費使用的政府服務（部分第三方功能可能另外收費），不用擔心額外費用。在安全性方面，系統採用加密與身分驗證等多重機制，確保你的憑證資料安全可靠。

另外，你可以自行控制要提供哪些資料，降低個資外洩的風險。如果手機不小心遺失，也可以透過憑證掛失與鎖定機制保護憑證不被盜用。整體來說，在便利與安全之間取得很好的平衡。更多資訊可參考數位發展部數位憑證皮夾常見問題

<https://wallet.gov.tw/zh-tw/qa.html>）。



數位憑證皮夾 Q&A

使用數位憑證皮夾要付費嗎？

不需要。政府提供的基本服務為免費 (部分第三方增值服務可能需付費)

會不會影響個人隱私？

由使用者自主控制資料，可自行選擇提供哪些資訊，降低個資外洩風險。

數位憑證皮夾安全嗎？

具備多重保護機制，包含加密技術、身分驗證等，確保資料安全性。

手機遺失怎麼辦？

可立即掛失與鎖定，搭配驗證機制，降低被盜用風險。

誰可以申請數位憑證卡片？

115年6月1日以後取得本校數位學位證書之畢業生。

如何取得專屬驗證代碼？

在透過電子郵件發送數位學位證書時，本校也已將專屬驗證代碼附在郵件內文中，請妥善保存。

還有其他問題？

更多內容請參考數位發展部數位憑證皮夾 | 常見問題：
<https://wallet.gov.tw/zh-tw/qa.html>